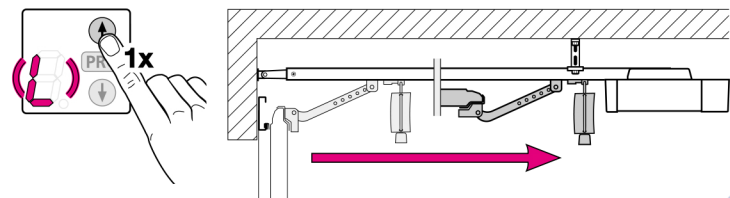
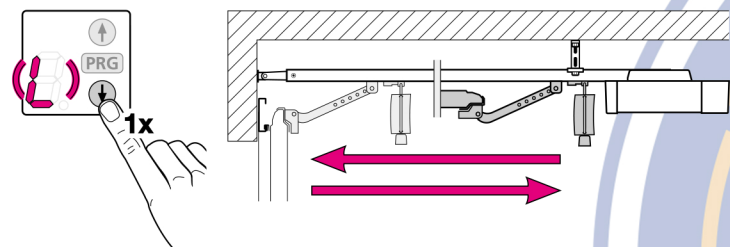


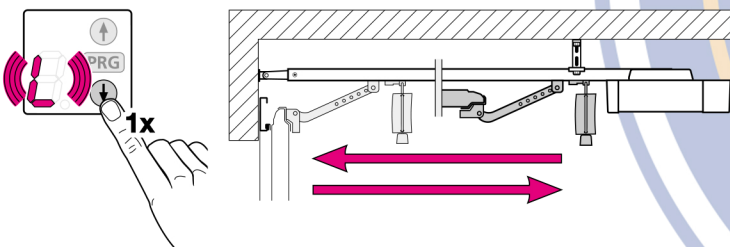
1. Nacisnąć przycisk PRG na około 5 sekund-"L" zaczyna mrugać.



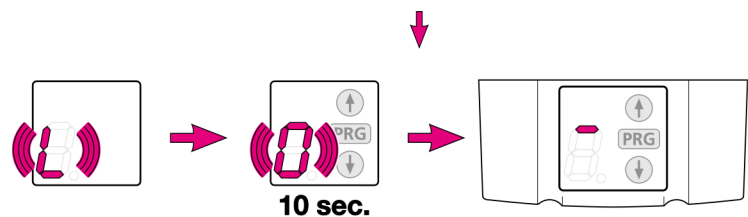
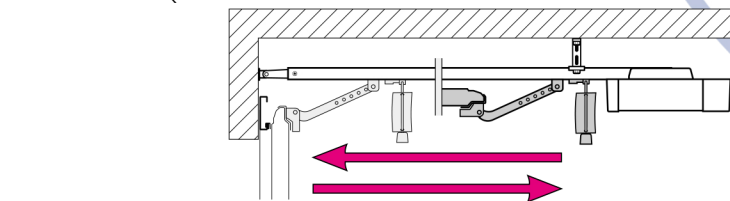
2. Nacisnąć przycisk „strzałka do góry” brama zacznie się otwierać.



3. Po całkowitym otwarciu bramy nacisnąć przycisk „strzałka na dół”. Brama się zamknie, a następnie otworzy samoczynnie.



4. Jeszcze raz nacisnąć przycisk „strzałka na dół”-brama się zamknie, a następnie otworzy samoczynnie i już sama wykona zamykanie i otwieranie.



5. Po upłygnięciu około 10 sekund, kiedy brama będzie w pozycji pełnego otwarcia pojawi się na wyświetlaczu pozioma kreska oznaczająca gotowość do eksploatacji urządzenia. **Napęd jest teraz zaprogramowany i gotowy do pracy.**