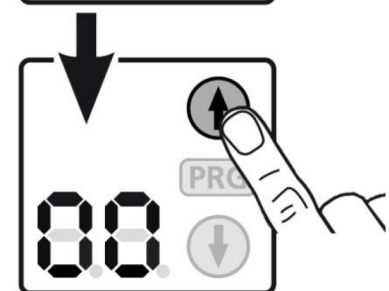


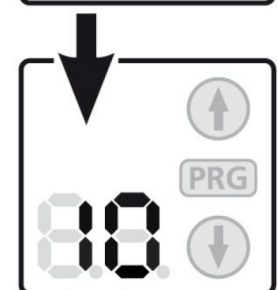
Nacisnąć przycisk **PRG** do momentu pojawienia się **00** na wyświetlaczu.



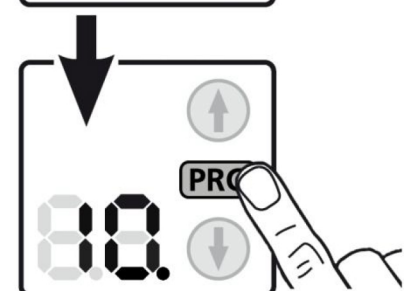
Na wyświetlaczu pojawia się **00**



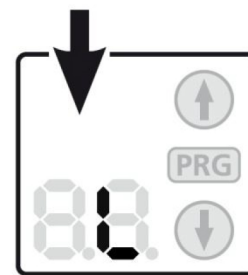
Naciskać przycisk „do góry” do momentu pojawienia się na wyświetlaczu **10**



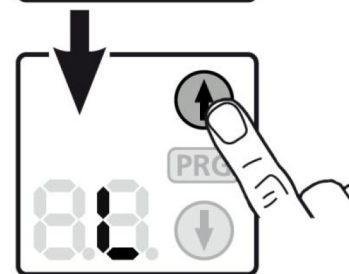
Na wyświetlaczu pojawia się **10**



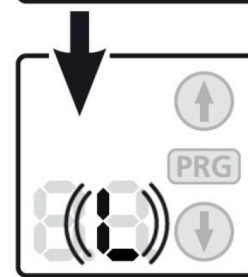
Nacisnąć przycisk **PRG** do momentu pojawienia się na wyświetlaczu symbolu **L**.



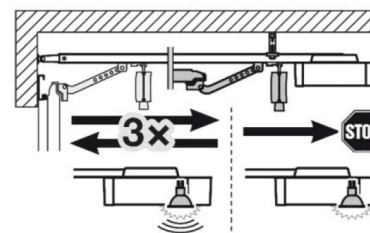
Na wyświetlaczu pojawia się **L**



Naciskamy przycisk „do góry”, brama rusza.



Migająca litera „L” oznacza, że proces programowania grogi napędu został rozpoczęty.



Brama wykona trzy cykle „zamknij – otwórz”, po czym zatrzyma się w pozycji „brama otwarta”.

Odczekujemy, aż wyświetlacz przestanie migać. **Koniec programowania.**